

A INDÚSTRIA EM NÚMEROS

Agosto/2017



Confederação Nacional da Indústria

CNI. A FORÇA DO BRASIL INDÚSTRIA

1. Desempenho conjuntural da indústria

Principais indicadores da indústria

Variável	Jun17/Mai17 (%) dessaz.	Jun17/Jun16 (%)	Taxa acumulada nos últimos 12 meses; até junho (%)
Produção física ¹	0,0	0,5	-1,9
Faturamento real ²	-2,4	-5,1	-9,5
Emprego ²	-0,2	-2,9	-5,0

Fonte: IBGE e CNI

1 Indústria Geral; 2 Indústria de transformação

Variável	Jun/17	Mai/17	Jun/16
Utilização da Capacidade Instalada (UCI)¹ Sem efeito sazonal, percentual médio	77,0%	77,4%	77,3%
UCI efetivo-usual^{2,3} Índice	39,9	41,0	36,1
Estoque efetivo-planejado^{2,4} Índice	50,9	49,8	49,3

Fonte: CNI

1 Indústria de transformação; 2 Indústria geral; 3 O indicador varia de 0 a 100 pontos. Valores abaixo de 50 pontos indicam ociosidade do parque industrial. 4 O indicador varia de 0 a 100 pontos. Valores acima de 50 pontos indicam estoque acima do planejado.

Variável	Valor Jul/17	Valor Jun/17	Valor acumulado nos últimos 12 meses; até julho
Exportações de manufaturados Em milhões US\$ FOB	7.386	6.748	78.194
Importações de manufaturados Em milhões US\$ FOB	10.480	10.609	121.423
Saldo de manufaturados Em milhões US\$ FOB	-3.094	-3.861	-43.229

Fonte: Funcex

Índice de Confiança do Empresário Industrial

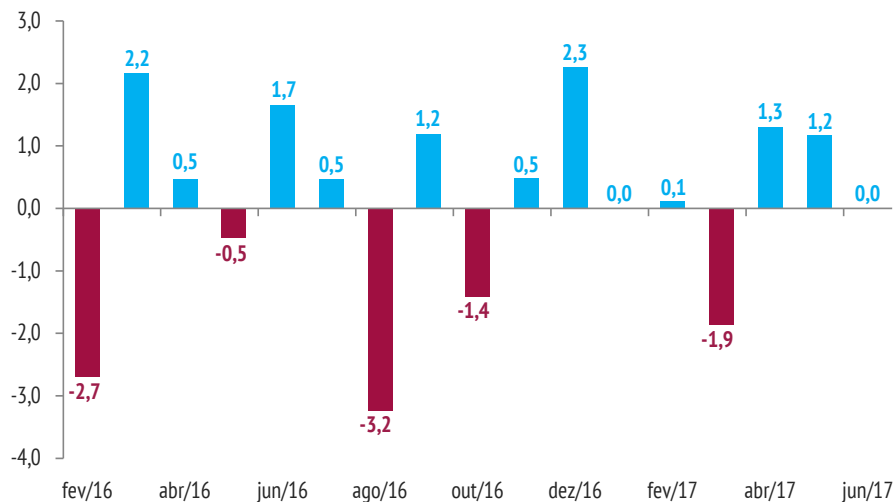


Fonte: CNI

Nota: O indicador varia de 0 a 100 pontos. Valores acima de 50 pontos indicam que os empresários estão confiantes.

Variação mensal da produção física da indústria

Variação com relação ao mês imediatamente anterior (%) - sem efeito sazonal

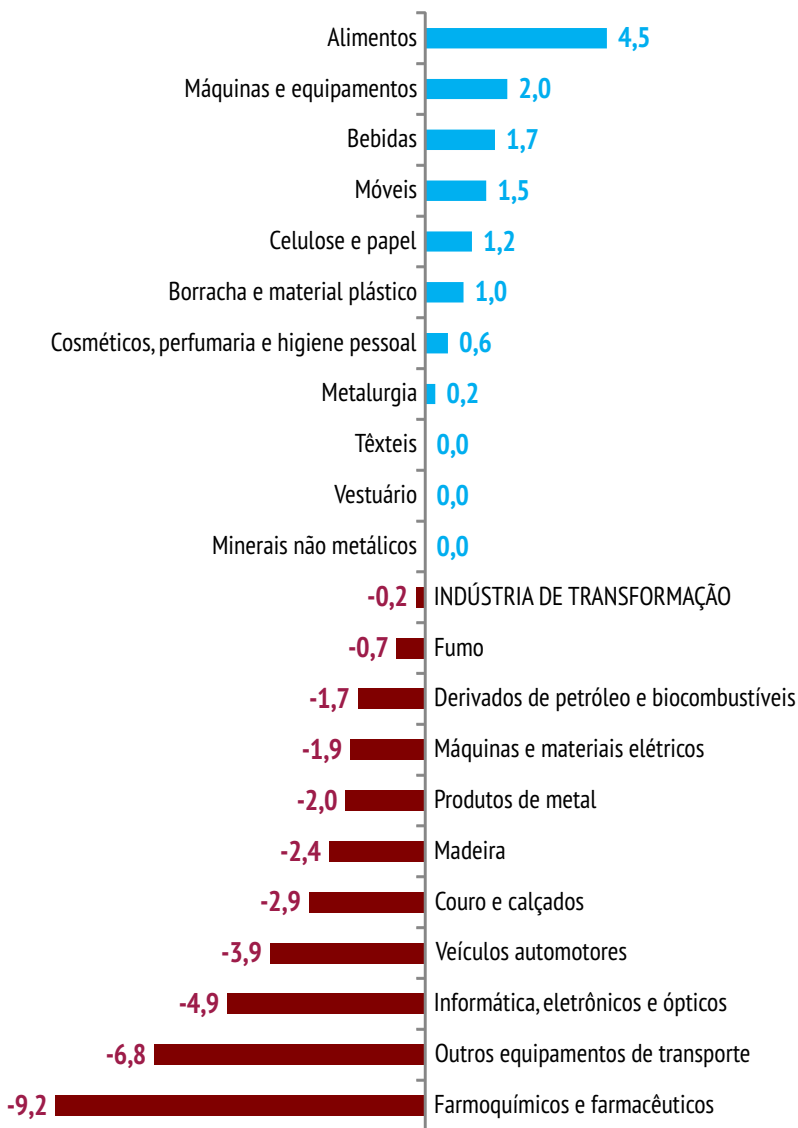


Fonte: IBGE

Nota: Indústria geral

Varição mensal da produção física por setor da indústria de transformação

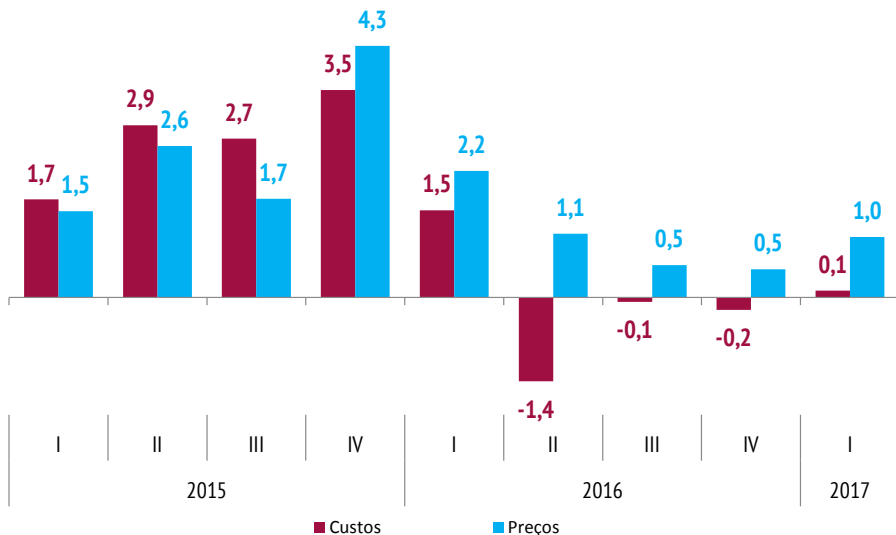
Varição de junho frente a maio (%) - sem efeito sazonal



Fonte: IBGE

Variação trimestral dos custos e preços industriais

Variação com relação ao trimestre imediatamente anterior (%) - sem efeito sazonal



Fonte: CNI e FGV

Nota: Indústria de transformação

PIB e seus componentes

Componentes	Variação com relação ao trimestre imediatamente anterior, sem efeito sazonal (%)			Variação acumulada nos últimos 4 trim., até 2017-I
	2016-III	2016-IV	2017-I	
PIB	-0,6	-0,5	1,0	-2,3
Indústria	-1,4	-0,9	0,9	-2,4
Transformação	-1,8	-0,7	0,9	-3,0
Extrativa	4,0	0,6	1,7	1,6
SIUP ¹	-1,4	0,0	3,3	4,9
Construção	-1,9	-2,4	0,5	-5,5
Agropecuária	0,2	-0,2	13,4	0,3
Serviços	-0,5	-0,7	0,0	-2,3

Fonte: IBGE

1 Serviços Industriais de Utilidade Pública

2. Perfil da Indústria

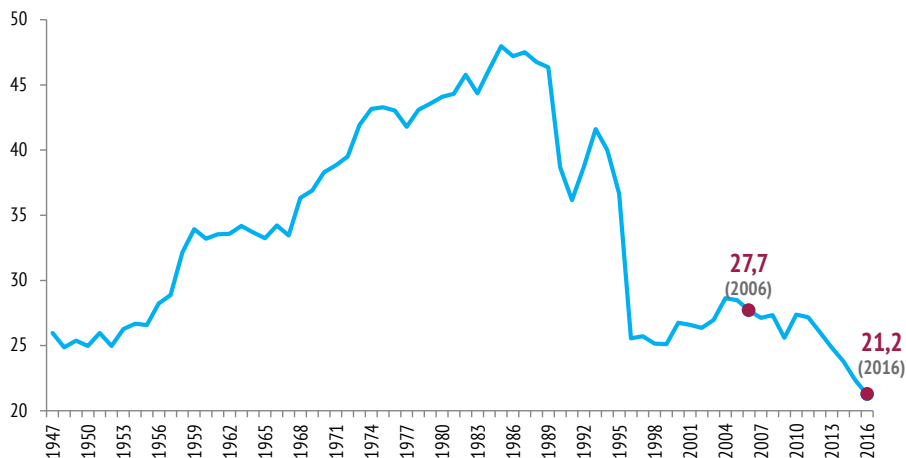
2.1 A importância da indústria no Brasil

Participação da indústria (%)

Atividade	PIB		Emprego		Massa salarial	
	2006	2016	2005	2015	2005	2015
INDÚSTRIA	27,7	21,2	23,7	22,2	24,3	22,0
Indústria extrativa	3,5	1,0	0,4	0,5	0,8	1,2
Indústria de transformação	16,6	11,7	18,5	15,7	18,5	15,2
SIUP ¹	3,2	2,9	1,0	0,9	2,0	1,5
Indústria da construção	4,3	5,6	3,7	5,0	3,0	4,1

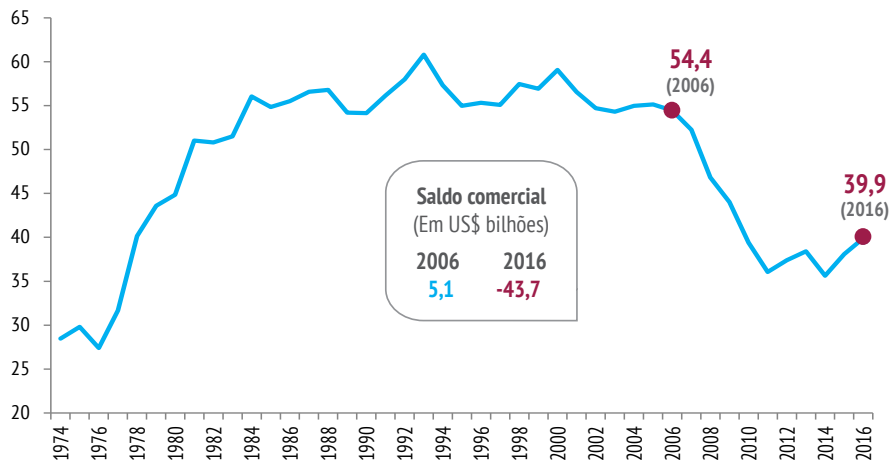
Fonte: IBGE e RAIS / Ministério do Trabalho
1 Serviços Industriais de Utilidade Pública

Evolução da participação da indústria no PIB – 1947-2016 (%)



Fonte: IBGE

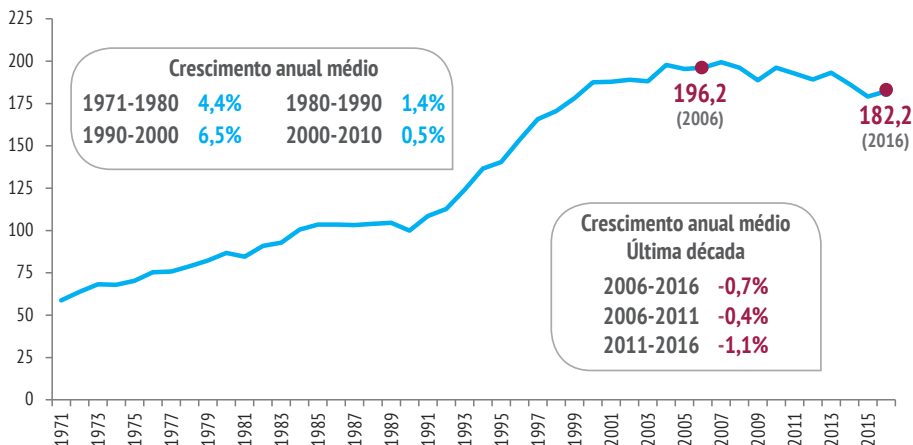
Evolução da participação de produtos manufaturados nas exportações brasileiras - 1974-2016 (%)



Fonte: Funcex

2.2 Produtividade do trabalho

Evolução da produtividade do trabalho - Indústria de Transformação - 1970-2016 (produto/trabalhador) - Número Índice (base: 1990 = 100)

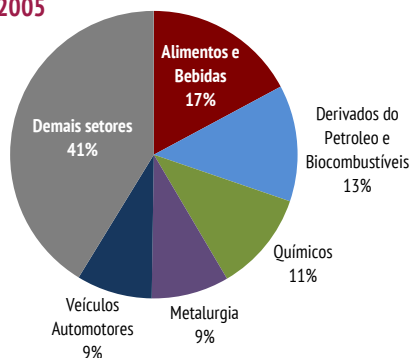


Fonte: CNI

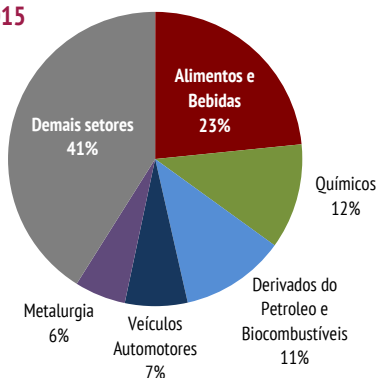
2.3 Dinâmica setorial

Participação no valor da transformação industrial da indústria de transformação: os cinco setores mais representativos

2005



2015



Fonte: IBGE

2.4 Comparação internacional - Brasil e países selecionados

Participação da indústria (%)

Países	PIB		Emprego		Exportações	
	2006	2016	2005	2015	2005	2015
Argentina	34,4	26,7	23,5	24,6 ^b	30,8	29,4
Brasil	27,7	21,2	23,7	22,2	55,1	38,1
China	47,6	39,8	23,8	29,3	91,9	94,3
Coreia do Sul	36,9	38,6	26,9	25,1	90,9	89,6
Estados Unidos	22,3	20,0 ^a	20,6	18,5	79,9	64,2
Índia	34,4	28,8	19,0	22,4 ^c	71,1	70,6
México	36,4	32,7	25,7	24,9	77,1	82,8
Rússia	37,2	32,4	29,8	27,2	18,8	20,5

Fonte: Banco Mundial, IBGE, RAIS/Ministério do Trabalho e FUNCEX
a - 2015; b - 2014; c - 2010