



INEC[®] ÍNDICE NACIONAL DE EXPECTATIVA DO CONSUMIDOR

IBOPE
inteligência



Confederação Nacional da Indústria
CNI. A FORÇA DO BRASIL INDÚSTRIA

Consumidor menos confiante em julho

O INEC registrou 99,5 pontos em julho, uma queda de 1,0% em relação ao mês anterior. Esse é o menor valor observado desde maio de 2016. Com a queda, o INEC de julho encontra-se 8,2% abaixo da média histórica do índice, revelando que a confiança do consumidor ainda continua em patamar baixo.

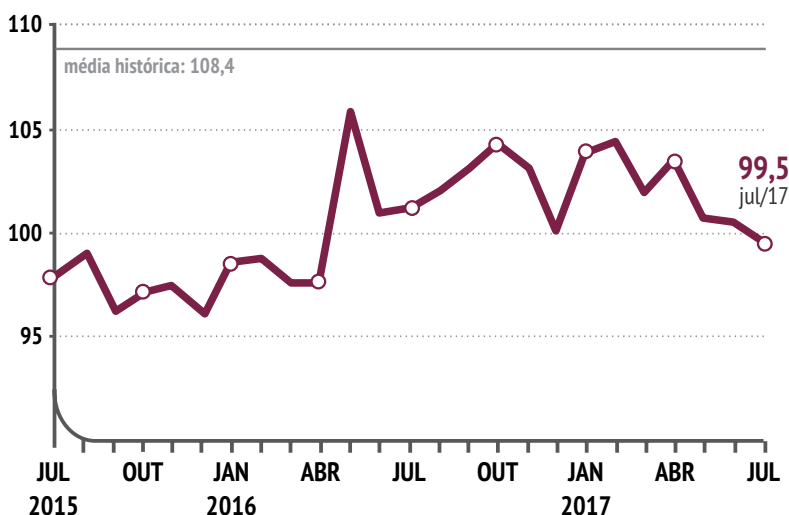
Entre os componentes do INEC, todas as variáveis de tendência futura – que avaliam as expectativas para os próximos seis meses – apresentaram queda em julho. Com destaque para o índice de expectativa de desemprego que caiu 5,2% no mês contra junho (quanto menor o índice, maior

a expectativa de aumento do desemprego). Além disso, os índices de expectativa de compras de bens de maior valor, de inflação e de renda pessoal recuaram 1,7%, 1,5% e 0,7%, respectivamente, na mesma base de comparação.

No sentido contrário, as variáveis de situação atual – que comparam o presente com os três meses anteriores – cresceram. O índice de endividamento aumentou 2,0%, ao passo que o índice de condições financeiras avançou 1,1%, ambos na comparação de julho com o mês anterior (quanto maior o índice, melhor a situação financeira e menor o endividamento).

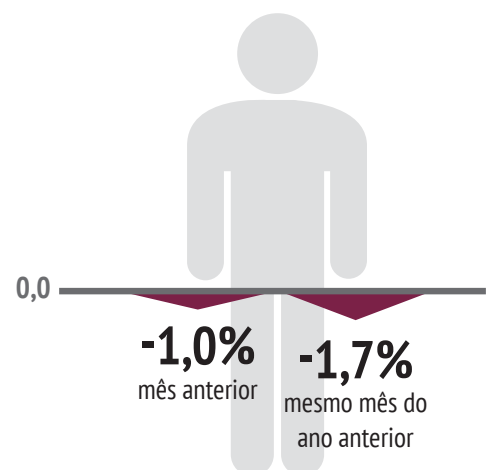
Série histórica

Índice de base fixa. Média de 2001=100



INEC – Julho 2017

Varição em relação ao período indicado

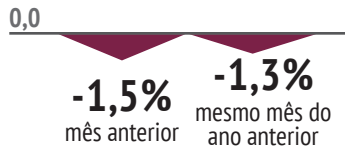




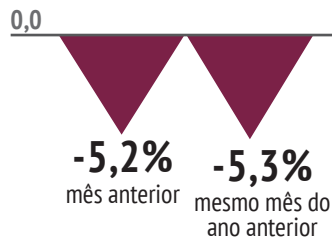
Componentes do INEC

Varição em relação ao período indicado

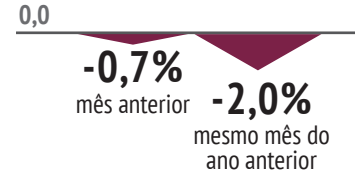
Expectativas Inflação



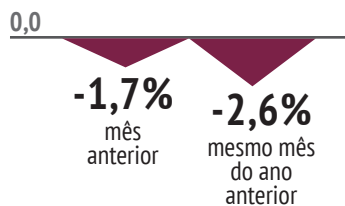
Expectativas Desemprego




Expectativas Renda pessoal



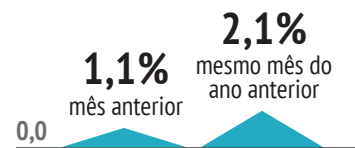
Expectativas Compras de bens de maior valor



Endividamento



Situação financeira



Como ler os índices: Quanto maior o índice, maior o percentual de respostas positivas, ou seja, maior o percentual de respondentes esperando queda na inflação ou desemprego, esperando aumento da renda pessoal, esperando aumentar as compras de bens de maior valor, com melhor situação financeira ou menos endividado.



Especificações técnicas

Pesquisa realizada pelo Ibope Inteligência.
Número de entrevistas: 2000 em 125 municípios
Período da coleta: De 13 a 16 de julho de 2017.



Veja mais

Mais informações como edições anteriores, versão inglês, metodologia da pesquisa, série histórica em: www.cni.org.br/inec