



INEC[®] ÍNDICE NACIONAL DE EXPECTATIVA DO CONSUMIDOR

IBOPE
inteligência



Confederação Nacional da Indústria
CNI. A FORÇA DO BRASIL INDÚSTRIA

Queda da confiança do consumidor

A confiança do consumidor volta a cair. O INEC de maio registra 100,6 pontos, uma queda de 2,7% na comparação com abril. Desde o início do ano a confiança alterna variações positivas e negativas, mas as últimas duas quedas (março e maio) foram mais fortes que os dois últimos crescimentos (fevereiro e abril). Com o resultado de maio, o INEC completa 12 meses oscilando na faixa entre 100 e 105 pontos.

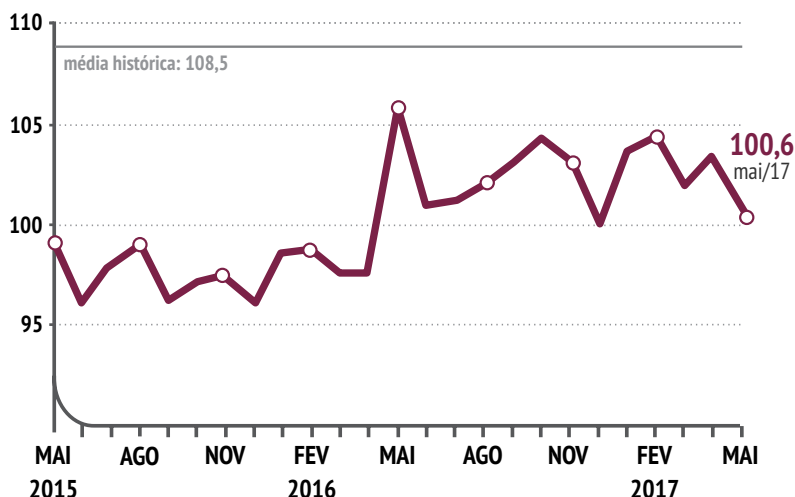
Com a queda de maio, o INEC também registra recuo na comparação em 12 meses, o que não acontecia desde maio de 2016. O índice é 4,4% inferior ao registrado em maio de 2016 e

encontra-se 7,3% abaixo de sua média histórica. A queda da confiança do consumidor para um nível inferior ao de 2016 aumenta a preocupação sobre a evolução da demanda de consumo para os próximos meses e, conseqüentemente, para a atividade econômica.

A maioria dos componentes do INEC registra queda na comparação mensal, exceto o índice de compras de maior valor. Os maiores recuos foram registrados nos índices de endividamento e expectativa de própria renda, o que revela maior endividamento e maior pessimismo com relação à evolução futura da renda.

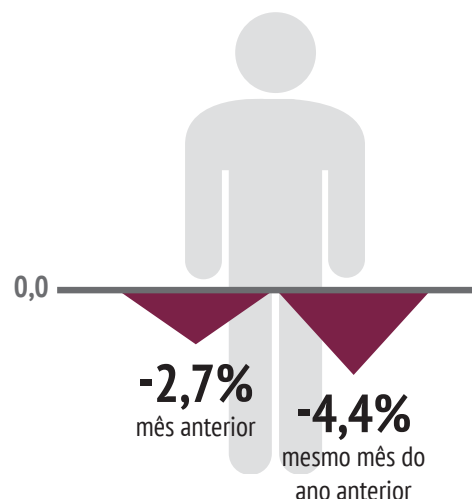
Série histórica

Índice de base fixa. Média de 2001=100



INEC - Maio 2017

Variação em relação ao período indicado

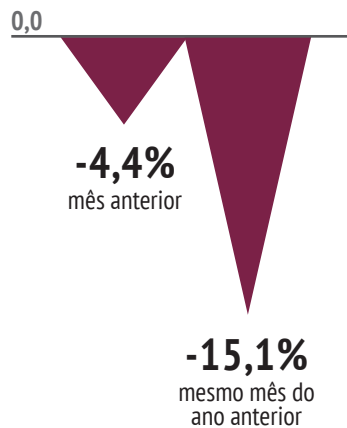




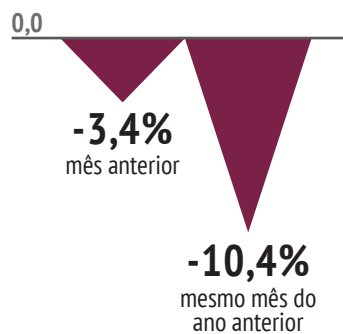
Componentes do INEC

Variação em relação ao período indicado

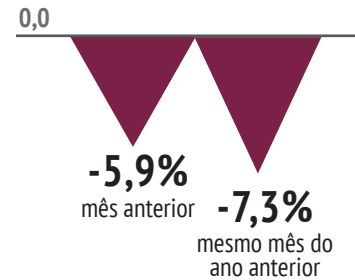
Expectativas Inflação



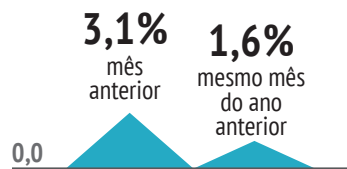
Expectativas Desemprego



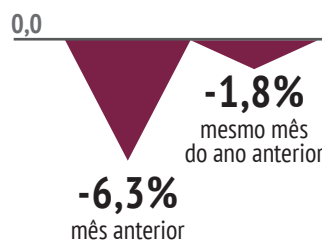
Expectativas Renda pessoal



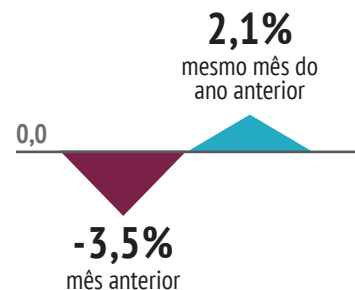
Expectativas Compras de bens de maior valor



Endividamento



Situação financeira



Como ler os índices: Quanto maior o índice, maior o percentual de respostas positivas, ou seja, maior o percentual de respondentes esperando queda na inflação ou desemprego, esperando aumento da renda pessoal, esperando aumentar as compras de bens de maior valor, com melhor situação financeira ou menos endividado.



Especificações técnicas

Pesquisa realizada pelo Ibope Inteligência.
Número de entrevistas: 2002 em 142 municípios
Período da coleta: De 18 a 22 de maio de 2017.



Veja mais

Mais informações como série histórica e metodologia da pesquisa em: www.cni.org.br/inec