



INEC ÍNDICE NACIONAL DE EXPECTATIVA DO CONSUMIDOR

IBOPE
inteligência



Confederação Nacional da Indústria
CNI. A FORÇA DO BRASIL INDÚSTRIA

Consumidor começa 2017 mais otimista

O consumidor brasileiro inicia o ano mais otimista do que no final de 2016. O INEC (Índice Nacional de Expectativa do Consumidor) cresceu 3,5% em janeiro de 2017 na comparação com dezembro de 2016. Quando comparado com janeiro de 2016, o crescimento é de 5,3%. Mesmo assim, o INEC permanece 4,5% abaixo de sua média histórica.

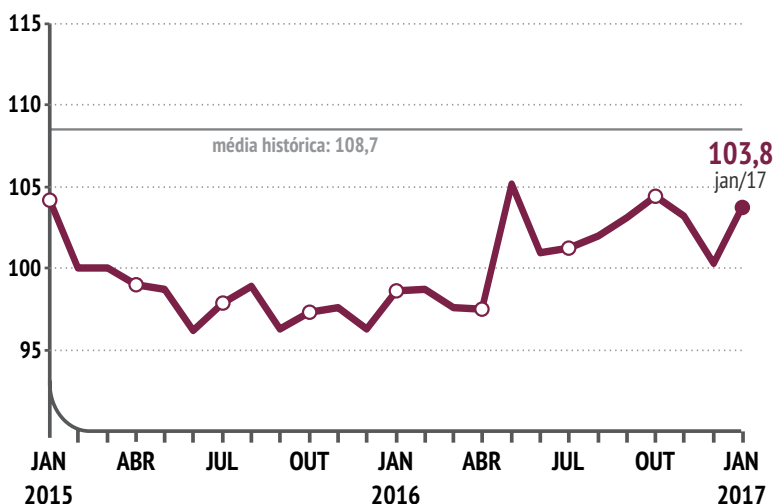
A maioria dos índices que compõem o INEC registra crescimento na comparação mensal. A principal razão da melhora do índice é o maior otimismo dos consumidores com relação à

evolução futura do emprego, dos preços e da renda. Os índices de situação financeira e de endividamento também mostram aumento, o que reflete uma avaliação favorável dos consumidores acerca da evolução de suas finanças e dívidas.

A expectativa de compras de bens de maior valor é o único componente que mostra queda, tanto na comparação mensal (-2,6%) quanto na anual (-4,5%). Reflete um comportamento mais cauteloso devido à perda de rendimento com a recessão prolongada.

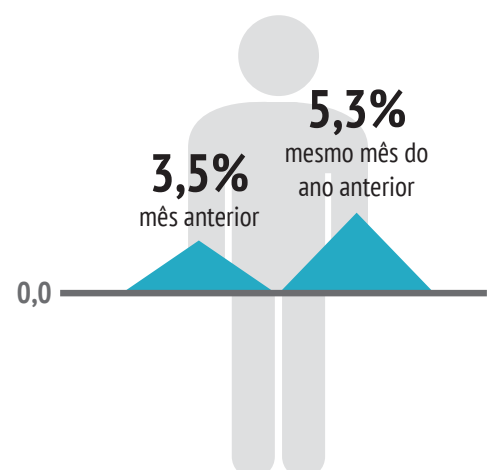
Série histórica

Índice de base fixa. Média de 2001=100



INEC - Janeiro 2017

Variação em relação ao período indicado

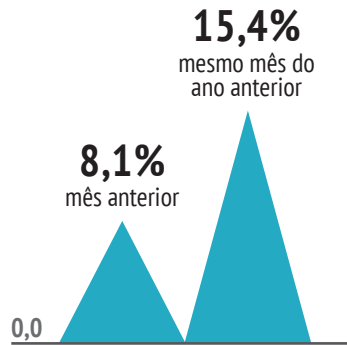




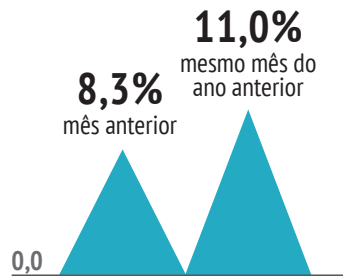
Componentes do INEC

Varição em relação ao período indicado

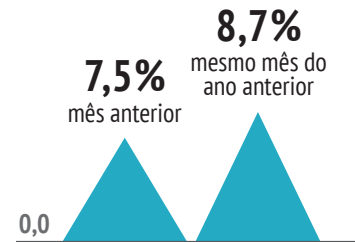
Expectativas Inflação



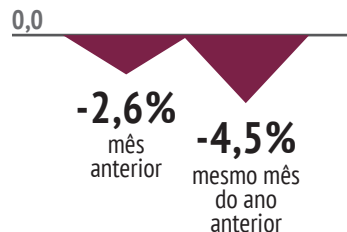
Expectativas Desemprego



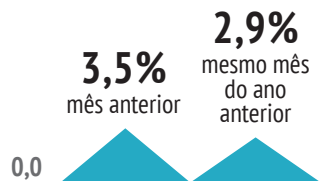
Expectativas Renda pessoal



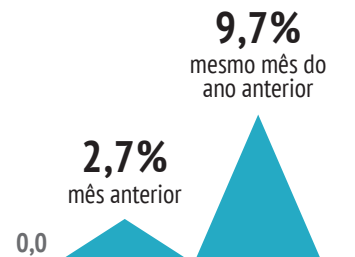
Expectativas Compras de bens de maior valor



Endividamento



Situação financeira



Como ler os índices: Quanto maior o índice, maior o percentual de respostas positivas, ou seja, maior o percentual de respondentes esperando queda na inflação ou desemprego, esperando aumento da renda pessoal, esperando aumentar as compras de bens de maior valor, com melhor situação financeira ou menos endividado.



Especificações técnicas

Pesquisa realizada pelo Ibope Inteligência.
Número de entrevistas: 2002 em 141 municípios
Período da coleta: De 19 a 23 de janeiro de 2017.



Veja mais

Metodologia da pesquisa, série histórica e percentuais de resposta por gênero, idade, grau de instrução, região geográfica e renda familiar em: www.cni.org.br/inec