

ICEI - Índice de Confiança do Empresário Industrial *

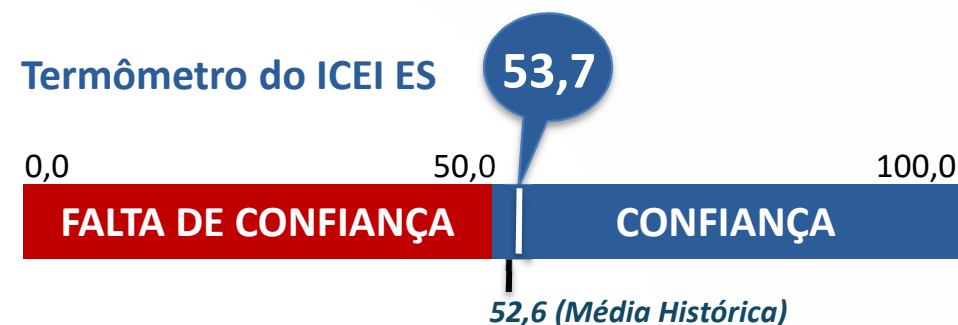
Ano 07 - Ago 2017

AUMENTA A CONFIANÇA DO INDUSTRIAL CAPIXABA EM AGOSTO

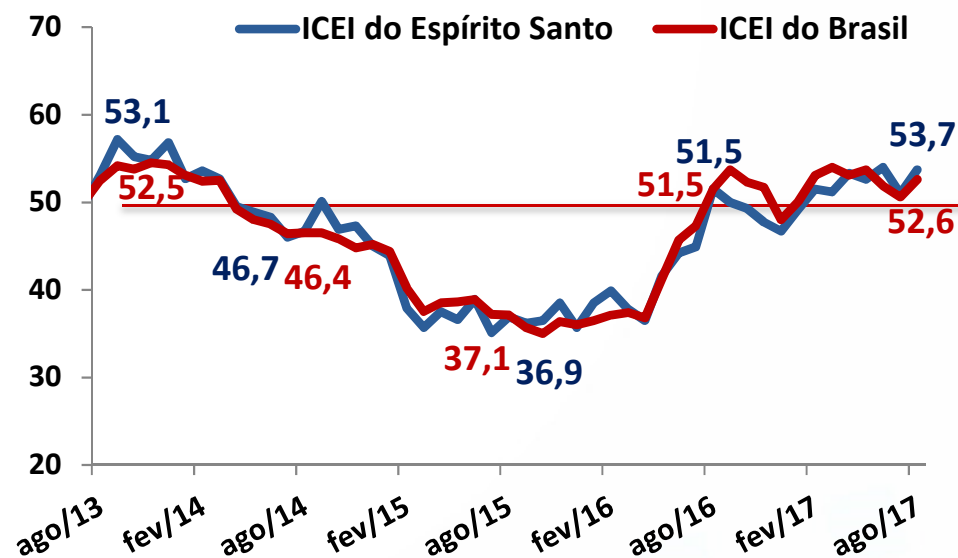
Em agosto de 2017 o ICEI do Espírito Santo registrou 53,7 pontos, o que representa um acréscimo de 2,7 pontos frente a julho. Além disso, situa-se, pelo sétimo mês consecutivo, acima da linha divisória de 50 pontos, que separa a confiança da falta de confiança. Na comparação com agosto de 2016 percebe-se um acréscimo de 2,2 pontos.

O ICEI do Brasil atingiu 52,6 pontos em agosto de 2017, um aumento de 2,0 pontos em relação ao mês anterior. O acréscimo acontece após dois meses seguidos de queda. Em relação a agosto de 2016, o ICEI nacional aumentou 1,1 ponto.

*Composição do ICEI: Condições Atuais e Expectativas

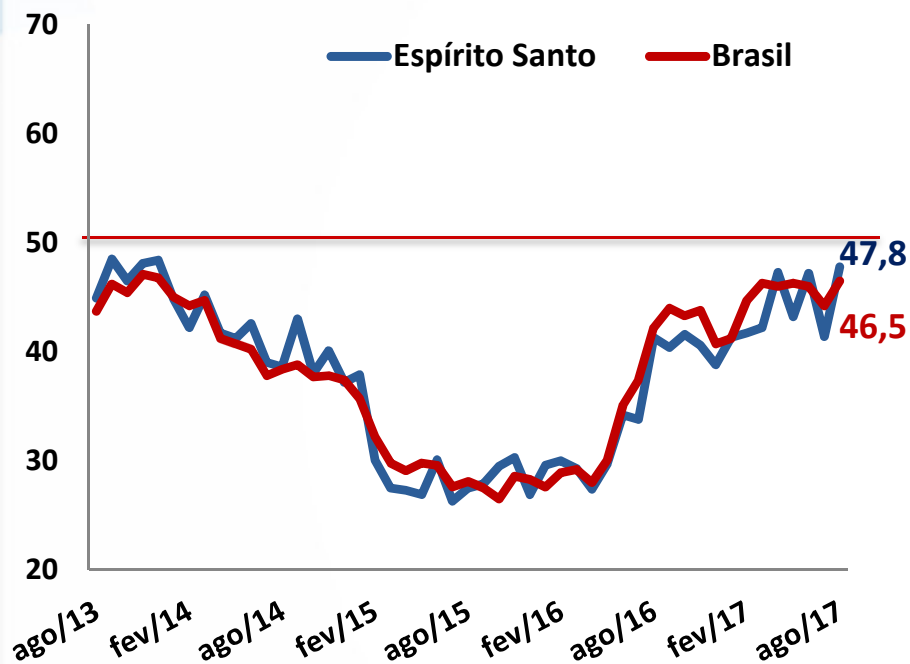


Índice de Confiança do Empresário Industrial - ICEI



Fonte: Ideies/Sistema Findes/CNI
Índice (0 a 100 pontos)

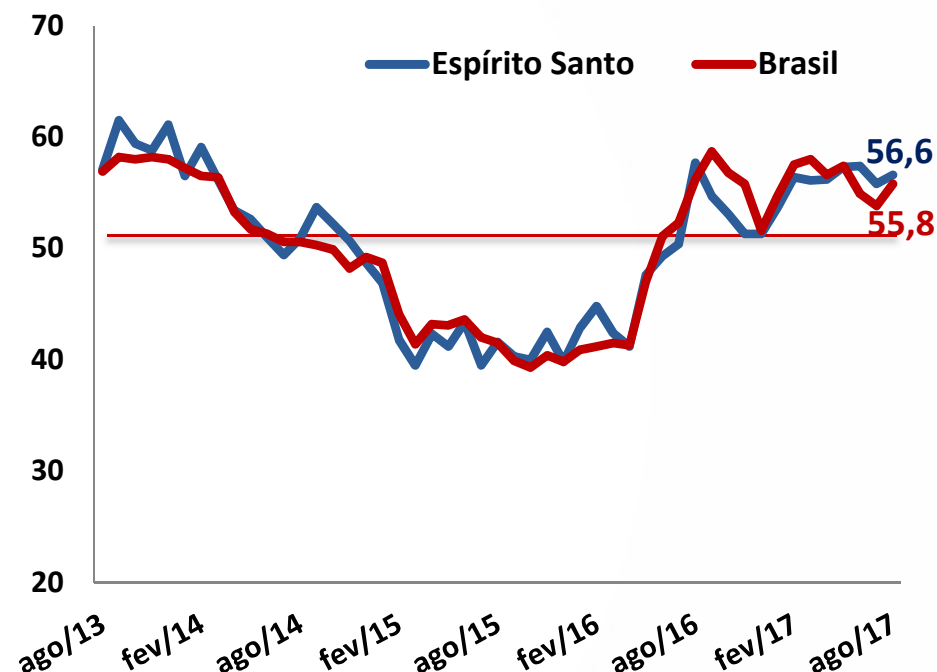
Índice de Condições Atuais



Fonte: Ideies/Sistema Findes/CNI
Índice (0 a 100 pontos)

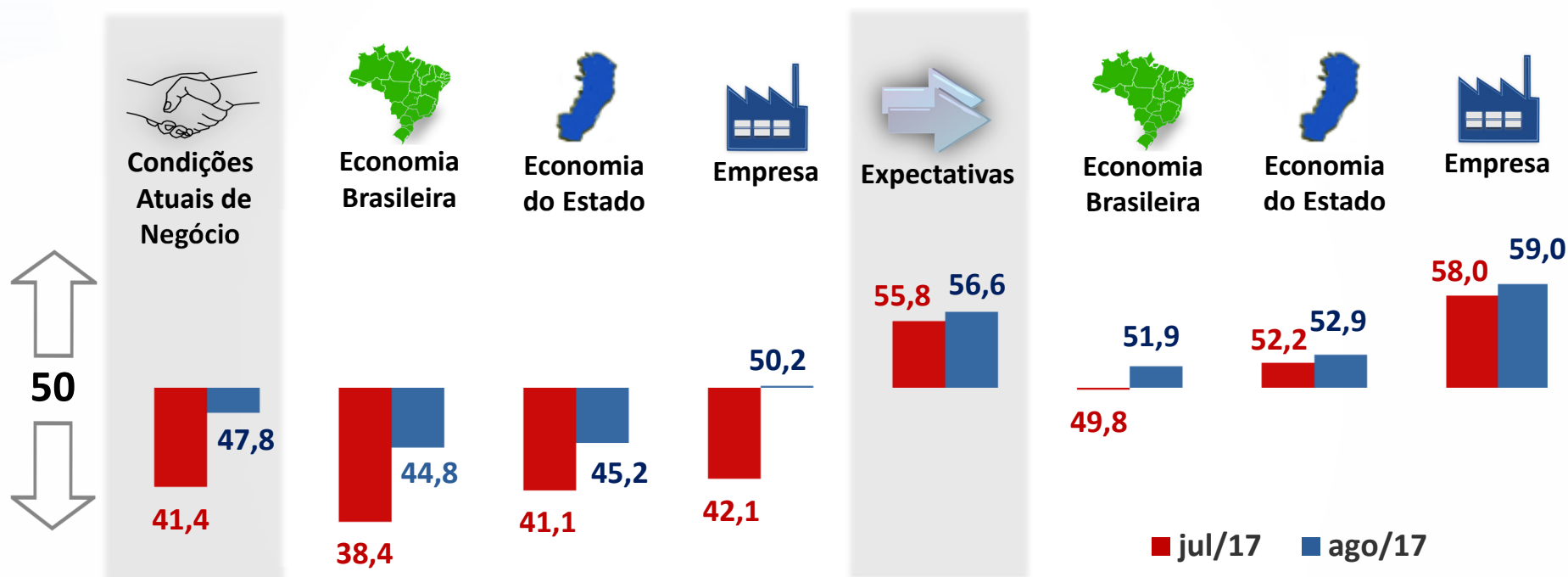
O Indicador de Condições Atuais permanece em patamar pessimista desde março de 2013. Contudo, em agosto de 2017 se situou em 47,8 pontos, crescendo 6,4 pontos frente ao mês anterior e 6,5 pontos em relação a agosto de 2016.

Índice de Expectativas



O Indicador de Expectativas, para os próximos seis meses, se encontra acima dos 50 pontos desde julho de 2016. Em agosto de 2017 ficou em 56,6 pontos, um acréscimo de 0,8 ponto frente a julho, mas, um recuo de 1,1 ponto ante agosto de 2016.

COMPOSIÇÃO DO ICEI DO ESPÍRITO SANTO → CONDIÇÕES ATUAIS E EXPECTATIVAS



Fonte: Ideies/Sistema Findes/CNI
Índice (0 a 100 pontos)

A percepção dos empresários em relação às condições da economia brasileira, do estado e da empresa, também melhorou em agosto. Entretanto, os indicadores continuam abaixo de 50 pontos, exceto quanto à empresa (50,2 pontos).

A pesquisa mostra que os empresários continuam confiantes quanto ao futuro da economia brasileira, do estado e da empresa, já que todos os indicadores se encontram acima dos 50 pontos e registraram crescimento em agosto.

ICEI - Índice de Confiança do Empresário Industrial

Ano 07 - Ago 2017

COMPONENTES DO ICEI	ESPÍRITO SANTO			BRASIL		
	ago/16	jul/17	ago/17	ago/16	jul/17	ago/17
ICEI	51,5	51,0	53,7	51,5	50,6	52,6
<i>Condições Atuais¹ com relação à:</i>	<i>41,3</i>	<i>41,4</i>	<i>47,8</i>	<i>42,2</i>	<i>44,2</i>	<i>46,5</i>
<i>Economia Brasileira</i>	38,7	38,4	44,8	39,9	41,1	43,6
<i>Economia do Estado</i>	38,2	41,1	45,2	-	-	-
<i>Empresa</i>	42,9	42,1	50,2	43,5	45,9	48,2
<i>Expectativas² com relação à:</i>	<i>57,7</i>	<i>55,8</i>	<i>56,6</i>	<i>56,2</i>	<i>53,8</i>	<i>55,8</i>
<i>Economia Brasileira</i>	54,2	49,8	51,9	52,3	47,9	51,2
<i>Economia do Estado</i>	55,2	52,2	52,9	-	-	-
<i>Empresa</i>	59,8	58,0	59,0	58,2	56,7	58,1

Fonte: Ideias/Sistema Findes/CNI
Índice (0 a 100 pontos)

1 - Em comparação com os últimos seis meses.

2 - Para os próximos seis meses.

PERÍODO DA COLETA DAS INFORMAÇÕES: 01 A 10 DE AGOSTO DE 2017.

PERFIL DA AMOSTRA: 90 empresas capixabas (26 pequenas, 42 médias e 22 de grande porte), sendo 22 pertencentes à indústria da construção.

INFORMAÇÕES METODOLÓGICAS: O Índice de Confiança do Empresário Industrial (ICEI) é um indicador que reflete a maneira pela qual os empresários avaliam as condições atuais e as expectativas para os próximos seis meses. É um antecedente da produção industrial, ou seja, tem o objetivo de identificar mudança de tendência na produção, de forma a auxiliar na previsão do produto industrial e, por conseguinte, no PIB. Empresários confiantes tendem a aumentar o investimento e a produção para atender o esperado crescimento na demanda.

O ICEI do Brasil é composto pelas informações de Condições Atuais da Economia Brasileira, Condições Atuais da Empresa, Expectativas da Economia Brasileira e Expectativas da Empresa. O ICEI do Espírito Santo inclui mais duas questões: Condições Atuais do Estado e Expectativas do Estado. A amostra selecionada pela CNI é classificada de acordo com a CNAE 2.0. Os portes seguem a metodologia do EuroStat desde janeiro de 2012 (pequeno: 10 a 49 empregados; médio: 50 a 249 empregados; grande: 250 ou mais empregados), tendo a série histórica sido recalculada retroativamente a fevereiro de 2010.

O ICEI varia no intervalo de 0 a 100. Valores acima de 50 indicam empresários confiantes, situação melhor ou expectativa otimista.

Coordenação: Unidade de Gestão da Informação - UGI

Av. Nossa Senhora da Penha, 2.053 - 3º andar - Santa Lúcia - Vitória/ES

CEP: 29.056-913 • Tel.: (27) 3334-5948 • Telefax: (27) 3334-5733

E-mail: pesquisaideies@findes.org.br



www.sistemafindes.org.br