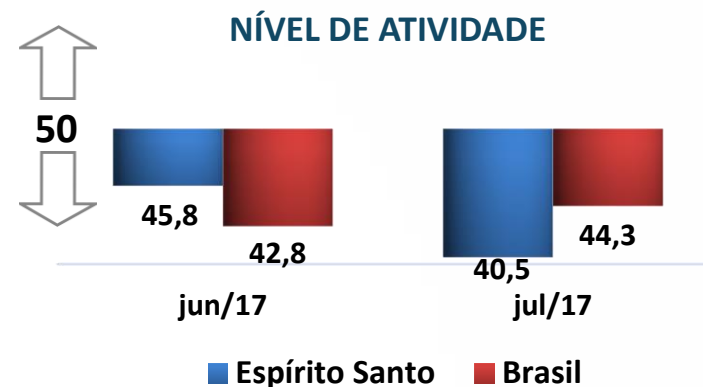


Sondagem Indústria da Construção - ES

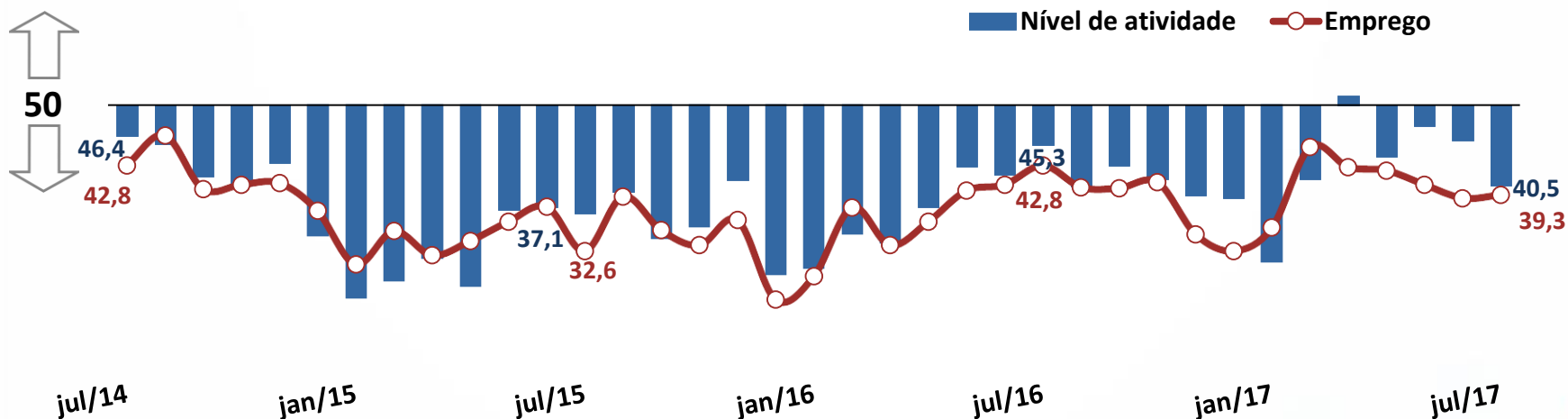
Ano 07 - Jul 2017

INDÚSTRIA DA CONSTRUÇÃO SEGUE COM DIFICULDADES

O cenário da indústria da construção do Espírito Santo permanece difícil. O indicador de evolução do nível de atividade passou de 45,8 pontos em junho para 40,5 pontos em julho, representando um decréscimo de 5,3 pontos. O indicador de evolução do emprego se manteve praticamente estável (+0,4 ponto) e ficou em 39,3 pontos. Comparando julho de 2017 com julho de 2016, observa-se queda no nível de atividade (-4,8 pontos) e no emprego (-3,5 pontos).



Evolução do nível de atividade e emprego na indústria da construção do Espírito Santo



Fonte: Ideies/Sistema Findes/CNI
Índices (0 a 100 pontos)

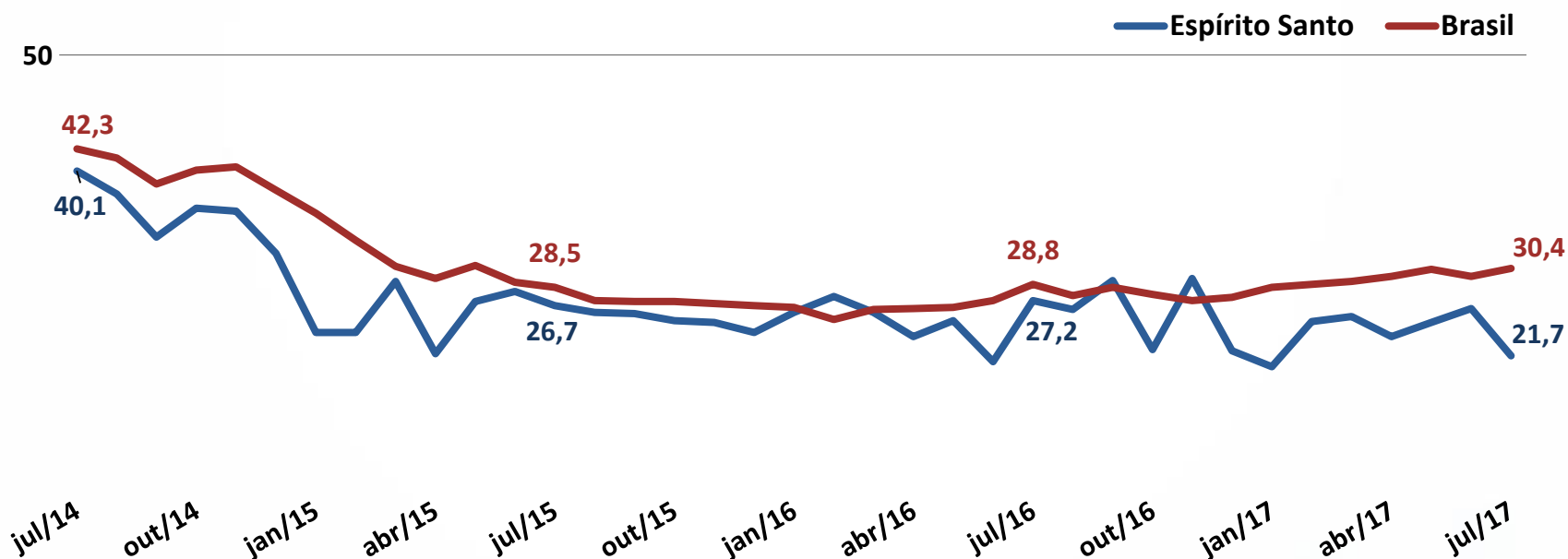
Sondagem Indústria da Construção

Ano 07 - Jul 2017

NÍVEL DE ATIVIDADE CAI NOVAMENTE E SE ENCONTRA MUITO ABAIXO DO USUAL PARA O MÊS

A indústria da construção do Espírito Santo continua registrando alta ociosidade e atividade abaixo do usual para o mês. O indicador de atividade em relação ao usual situou-se em 21,7 pontos em julho de 2017, um recuo de 4,7 pontos frente a junho. Também há retração na comparação com julho de 2016 (-5,5 pontos). Além disso, o índice está 17,5 pontos abaixo de sua média histórica. A utilização da capacidade de operação (UCO) caiu 9,0 pontos percentuais e ficou em 50% (ver tabela final). Frente a julho de 2016 houve queda de 7,0 pontos percentuais. O índice se encontra abaixo de sua média histórica, em 10,8 pontos percentuais.

NÍVEL DE ATIVIDADE EM RELAÇÃO AO USUAL



Fonte: Ideies/Sistema Findes/CNI
Índices (0 a 100 pontos)

Sondagem Indústria da Construção

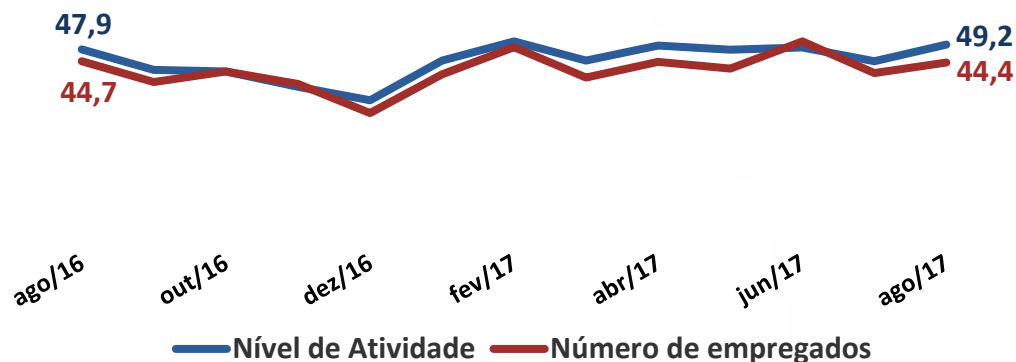
Ano 07 - Jul 2017

EXPECTATIVAS EM AGOSTO DE 2017 PARA OS PRÓXIMOS SEIS MESES

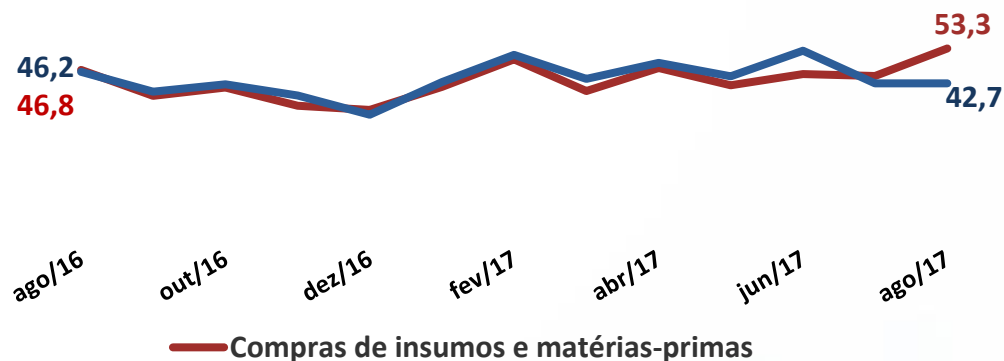
Embora os empresários tenham avaliado que houve piora nas condições atuais, essa pesquisa, realizada em agosto, identificou que, existem expectativas um pouco melhores para os próximos seis meses. O indicador de nível de atividade cresceu 4,5 pontos, se aproximando da linha dos 50 pontos (49,2 pontos). O de emprego aumentou 2,8 pontos, mas, como se encontra em 44,4 pontos, sinaliza apenas redução do pessimismo.

As expectativas de compras de insumos e matérias primas cresceram expressivamente (8,3 pontos), alcançando 53,3 pontos. O indicador de novos empreendimentos e serviços permaneceu estável, em 42,7 pontos.

NÍVEL DE ATIVIDADE E NÚMERO DE EMPREGADOS



NOVOS EMPREENDIMENTOS E SERVIÇOS E COMPRAS DE INSUMOS E MATÉRIAS-PRIMAS



Fonte: Ideies/Sistema Findes/CNI
Índices (0 a 100 pontos)

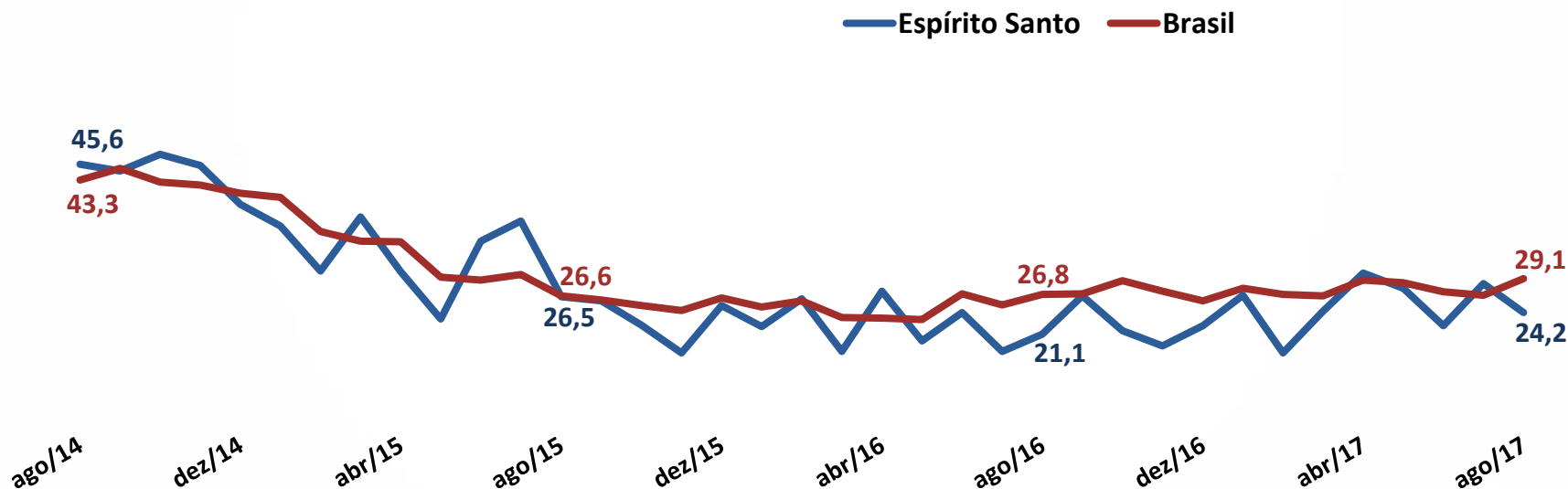
Sondagem Indústria da Construção

Ano 07 - Jul 2017

EXPECTATIVAS - INTENÇÃO DE INVESTIMENTOS NA INDÚSTRIA DA CONSTRUÇÃO

Os empresários da Indústria da Construção do Espírito Santo continuam pouco propensos a investir. O indicador de intenção de investimentos decresceu 4,2 pontos em agosto de 2017, em relação a julho, e se posicionou em patamar muito baixo (24,2 pontos). Contudo, na comparação com agosto de 2016, há um acréscimo de 3,1 pontos, além do índice se encontrar abaixo de sua média histórica, em 9,8 pontos.

INTENÇÃO DE INVESTIMENTO NA INDÚSTRIA DA CONSTRUÇÃO



Fonte: Ideies/Sistema Findes/CNI
Índices (0 a 100 pontos)

Sondagem Indústria da Construção

Ano 07 - Jul 2017

CONDIÇÕES ATUAIS	Espírito Santo			Brasil		
	jul/16	jun/17	jul/17	jul/16	jun/17	jul/17
<i>Evolução do nível de atividade</i>	45,3	45,8	40,5	42,3	42,8	44,3
<i>Atividade em relação ao usual</i>	27,2	26,4	21,7	28,8	29,6	30,4
<i>Evolução do número de empregados</i>	42,8	38,9	39,3	39,7	41,8	42,6
<i>Utilização da capacidade de operação - UCO (%)</i>	57,0	59,0	50,0	57,0	55,0	56,0

EXPECTATIVAS	Espírito Santo			Brasil		
	ago/16	jul/17	ago/17	ago/16	jul/17	ago/17
<i>Nível de atividade</i>	47,9	44,7	49,2	46,1	48,6	49,8
<i>Compras de insumos e matérias primas</i>	46,8	45,0	53,3	44,3	47,5	48,4
<i>Novos empreendimentos e serviços</i>	46,2	42,7	42,7	44,8	47,6	48,4
<i>Número de empregados</i>	44,7	41,6	44,4	43,5	47,8	48,2

Fonte: Ideies/Sistema Findes/CNI
Índices (0 a 100 pontos)

PERÍODO DE COLETA DAS INFORMAÇÕES: 01 A 10 DE AGOSTO DE 2017.

PERFIL DA AMOSTRA: 22 indústrias capixabas (10 pequenas e 12 médias+grandes).

INFORMAÇÕES METODOLÓGICAS: A Sondagem Indústria da Construção é uma pesquisa de opinião empresarial, cujo objetivo é monitorar a evolução da atividade de construção, do sentimento do empresário e, conseqüentemente, da evolução futura da indústria da construção. A amostra selecionada pela CNI é classificada de acordo com a CNAE 2.0. Os portes seguem a metodologia do EuroStat desde janeiro de 2012 (pequeno: 10 a 49 empregados; médio: 50 a 249 empregados; grande: 250 ou mais empregados), tendo a série histórica sido recalculada retroativamente a fevereiro de 2010. A série de UCI iniciou em janeiro de 2012 e a de intenção de investimentos em outubro de 2013.

Os indicadores variam no intervalo de 0 a 100. Valores acima de 50 pontos indicam aumento, atividade acima do usual ou expectativa positiva, e valores abaixo de 50 pontos indicam queda, atividade abaixo do usual ou expectativa negativa. Quanto menor o índice, mais intensa e disseminada é a queda.

Coordenação: Unidade de Gestão da Informação - UGI

Av. Nossa Senhora da Penha, 2.053 - 3º andar - Santa Lúcia - Vitória/ES

CEP: 29.056-913 • Tel.: (27) 3334-5948 • Telefax: (27) 3334-5733

E-mail: pesquisaideies@findes.org.br



www.sistemafindes.org.br