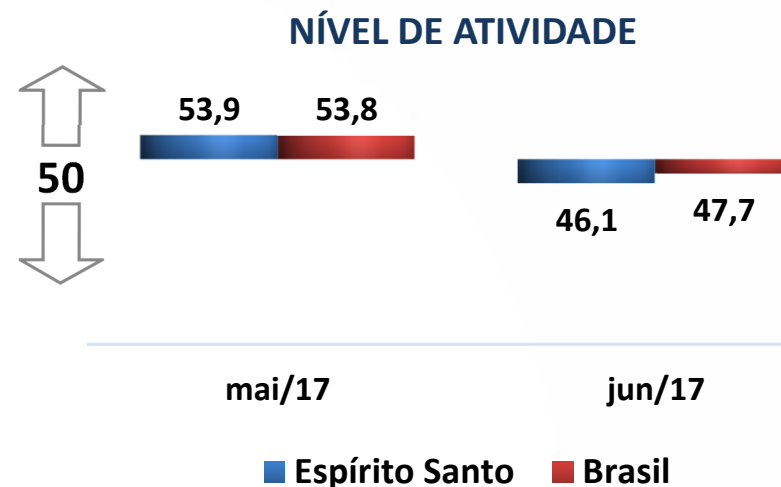


Sondagem Industrial - Espírito Santo

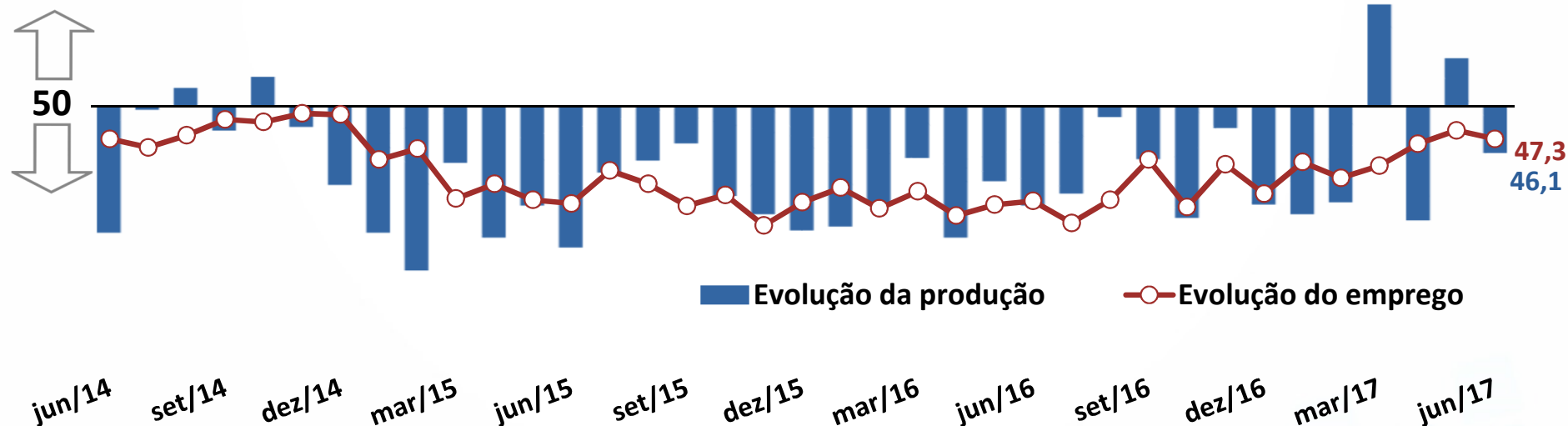
Ano 07 - Jun 2017

INDÚSTRIA CAPIXABA SEGUE COM DIFICULDADES

A atividade industrial capixaba continua enfrentando dificuldades. Em junho de 2017, frente ao mês anterior, os indicadores de evolução da produção e do emprego decresceram 7,8 pontos e 0,7 ponto, respectivamente. O índices se encontram abaixo de 50 pontos (46,1 pontos e 47,3 pontos, nessa ordem.) Na comparação com junho de 2016, houve aumento nos dois indicadores: produção (+4,3%) e emprego (+5,1%).



EVOLUÇÃO DO NÍVEL DE ATIVIDADE E DO EMPREGO NA INDÚSTRIA DO ESPÍRITO SANTO



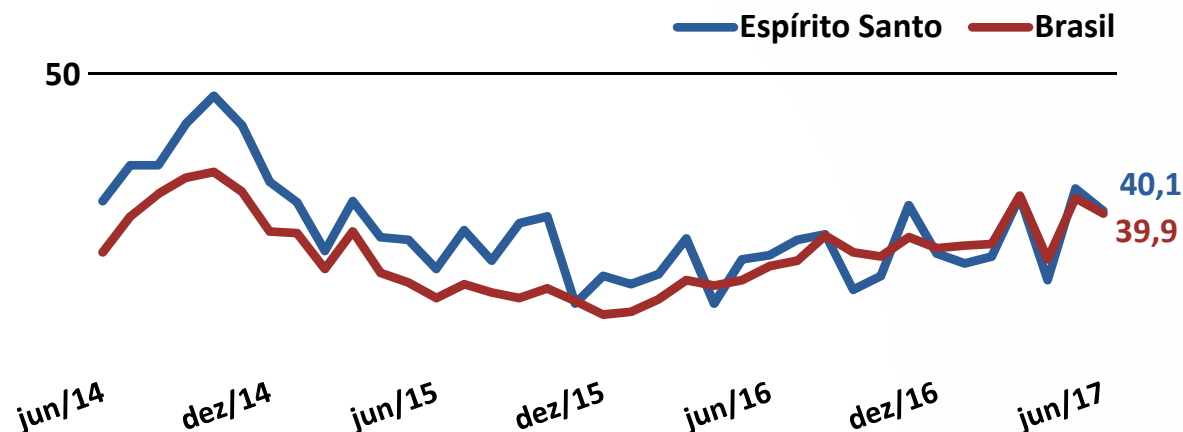
Fonte: Ideies/Sistema Findes/CNI
Índices (0 a 100 pontos)

UCI REGISTRA QUEDA EM JUNHO

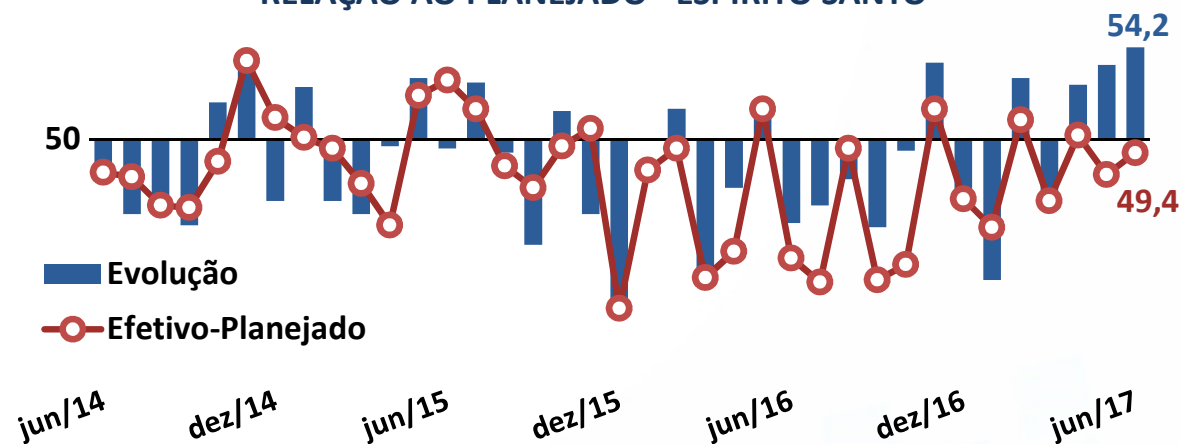
A UCI efetiva em relação ao usual ficou em 40,1 pontos em junho de 2017, decrescendo 1,6 ponto diante do mês anterior. O nível médio de utilização da capacidade instalada (UCI) atingiu 64% (ver tabela final), representando uma queda de 4,0 pontos percentuais frente a maio. Em relação a junho 2016, nota-se um acréscimo de 2,0 pontos percentuais.

O índice de estoques efetivo/usual aumentou 1,0 ponto em junho de 2017, ficando próximo ao planejado pelas empresas (49,4 pontos). O nível de estoques de produtos finais também cresceu (+0,8 ponto) e atingiu 54,2 pontos, aumentando o volume de estoques indesejados.

UTILIZAÇÃO DA CAPACIDADE INSTALADA EFETIVA EM RELAÇÃO AO USUAL



EVOLUÇÃO DO NÍVEL DE ESTOQUES E DO ESTOQUE EFETIVO EM RELAÇÃO AO PLANEJADO - ESPÍRITO SANTO



Fonte: Ideies/Sistema Findes/CNI
Índices (0 a 100 pontos)

DESEMPENHO NO 2º TRIMESTRE DE 2017

Condições Financeiras

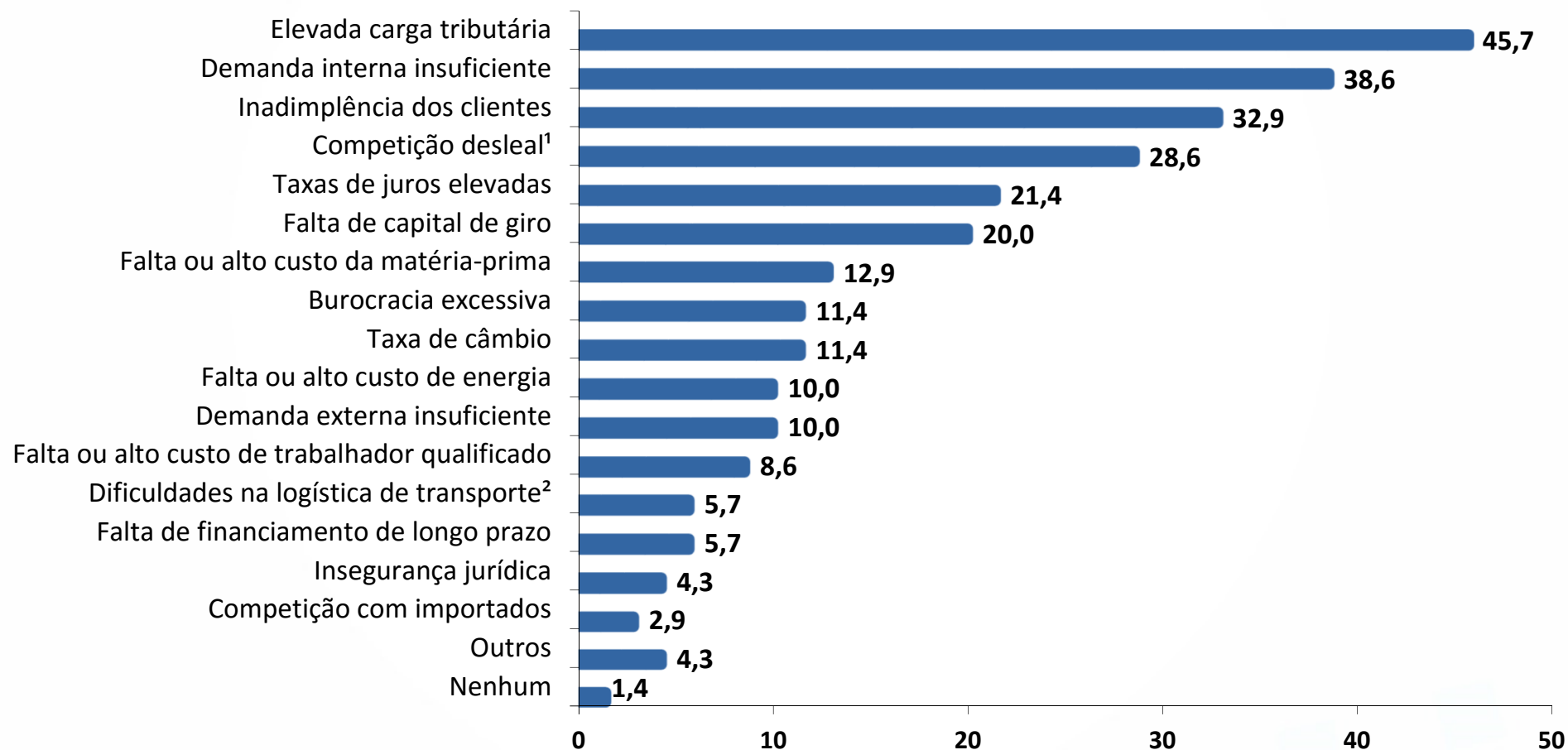
Os industriais continuam insatisfeitos com as condições financeiras das empresas. No 2º trimestre de 2017, frente ao trimestre anterior, todos os índices apurados decresceram: margem de lucro (-4,4 pontos), situação financeira (-1,8 ponto) e acesso ao crédito (-1,3 ponto). Os preços das matérias-primas estão menores (-7,6 pontos), contudo, o indicador está situado em 52,8 pontos, sinalizando que permanecem elevados.

INDICADORES	Espírito Santo			Brasil		
	2º trim/16	1º trim/17	2º trim/17	2º trim/16	1º trim/17	2º trim/17
<i>Margem de lucro operacional</i>	33,7	39,2	34,8	34,9	38,2	38,7
<i>Situação financeira</i>	36,4	40,7	38,9	39,5	42,8	44,0
<i>Acesso ao crédito</i>	26,5	34,9	33,6	29,0	32,7	34,1
<i>Preço médio das matérias-primas</i>	61,3	60,4	52,8	63,6	60,3	56,2

Fonte: Ideies/Sistema Findes/CNI
Índices (0 a 100 pontos)

Principais problemas enfrentados pelos industriais capixabas (%)

As principais dificuldades assinaladas pelos empresários na condução de seus negócios no 2º trimestre de 2017 foram: elevada carga tributária (45,7%), demanda interna insuficiente (38,6%), inadimplência dos clientes (32,9%), competição desleal (28,6%), taxas de juros elevadas (21,4%) e falta de capital de giro (20,0%), dentre outras. Os percentuais não somam 100% pela possibilidade de indicação de múltiplas respostas.



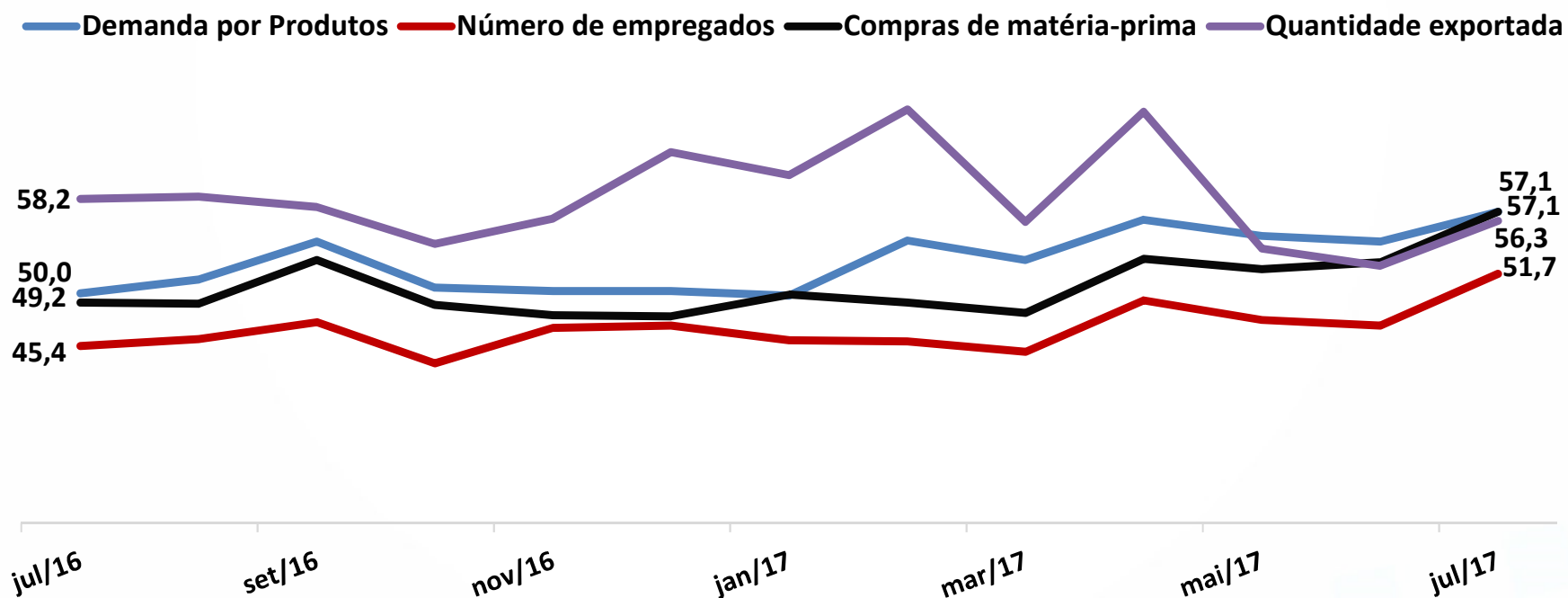
¹Competição desleal, por exemplo: informalidade, contrabando, dumping etc.),

²Dificuldades na logística de transporte (estradas, infraestrutura portuária, etc.)

EXPECTATIVAS EM JULHO DE 2017 PARA OS PRÓXIMOS SEIS MESES

As expectativas dos industriais capixabas para os próximos seis meses melhoraram em julho de 2017, em relação ao mês anterior, posto que a maioria dos índices se elevaram. Todos se encontram acima dos 50 pontos, denotando expectativa positiva: demanda por produtos (57,1 pontos), número de empregados (51,7 pontos), compras de matéria-prima (57,1 pontos) e quantidade exportada (56,3 pontos). Esses índices também são superiores ao de julho de 2016, exceto o de quantidade exportada.

ÍNDICES DE EXPECTATIVAS - INDÚSTRIA CAPIXABA

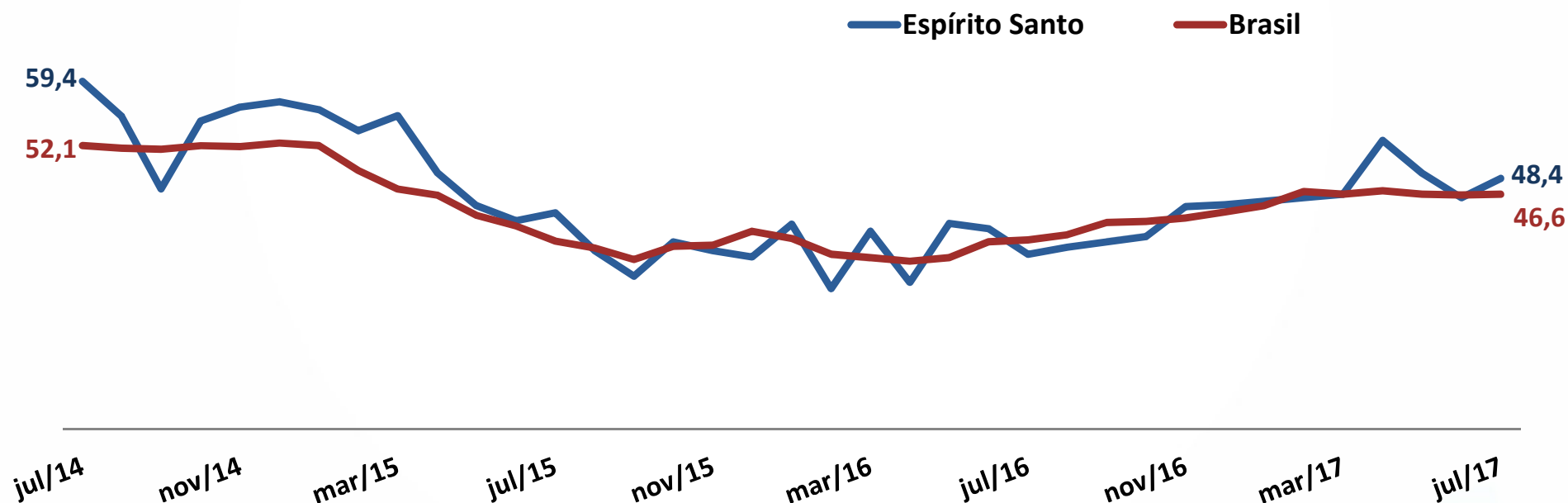


Fonte: Ideies/Sistema Findes/CNI
Índices (0 a 100 pontos)

EXPECTATIVAS - INTENÇÃO DE INVESTIMENTO NA INDÚSTRIA EM JULHO DE 2017

As intenções de investimento do industrial capixaba seguem baixas, porém, o índice apresentou melhora na passagem de junho para julho de 2017 (+2,2 pontos), alcançando 48,4 pontos. O indicador, cuja série iniciou em outubro de 2013, está situado 0,7 pontos abaixo da média histórica. Na comparação com julho de 2016, registrou um acréscimo de 8,6 pontos.

INTENÇÃO DE INVESTIMENTO NA INDÚSTRIA



Fonte: Ideies/Sistema Findes/CNI
Índices (0 a 100 pontos)

CONDIÇÕES ATUAIS	Espírito Santo			Brasil		
	jun/16	mai/17	jun/17	jun/16	mai/17	jun/17
<i>Evolução da produção</i>	41,8	53,9	46,1	46,6	53,8	47,7
<i>Evolução do número de empregados</i>	42,2	48,0	47,3	44,6	48,1	47,6
<i>Utilização da capacidade instalada (%)</i>	62,0	68,0	64,0	64,0	66,0	65,0
<i>UCI efetiva em relação ao usual</i>	36,9	41,7	40,1	36,1	41,0	39,9
<i>Estoque efetivo em relação ao planejado</i>	44,6	48,4	49,4	49,3	49,8	50,9
<i>Evolução de estoques de produtos finais</i>	46,2	53,4	54,2	47,8	50,7	50,1

EXPECTATIVAS	Espírito Santo			Brasil		
	jul/16	jun/17	jul/17	jul/16	jun/17	jul/17
<i>Demanda por produtos</i>	50,0	54,5	57,1	52,9	55,1	55,7
<i>Número de empregados</i>	45,4	47,2	51,7	46,3	48,8	48,8
<i>Compras de insumos e matérias primas</i>	49,2	52,7	57,1	50,8	53,1	53,6
<i>Quantidade exportada</i>	58,2	52,4	56,3	51,8	53,5	53,0

Fonte: Ideies/Sistema Findes/CNI
Índices (0 a 100 pontos)

PERÍODO DE COLETA DAS INFORMAÇÕES: 03 A 12 DE JUNHO DE 2017.

PERFIL DA AMOSTRA: 70 indústrias capixabas (18 pequenas, 34 médias e 18 grandes).

INFORMAÇÕES METODOLÓGICAS: A Sondagem Industrial é uma pesquisa de opinião empresarial, cujo objetivo é monitorar a evolução da atividade industrial, do sentimento do empresário e, conseqüentemente, da evolução futura da indústria. A amostra selecionada pela CNI é classificada de acordo com a CNAE 2.0. Os portes seguem a metodologia do EuroStat desde janeiro de 2012 (pequeno: 10 a 49 empregados; médio: 50 a 249 empregados; grande: 250 ou mais empregados), tendo a série histórica sido recalculada retroativamente a fevereiro de 2010.

Os indicadores variam no intervalo de 0 a 100. Valores acima de 50 pontos indicam aumento, atividade acima do usual ou expectativa positiva e valores abaixo de 50 pontos, indicam queda, atividade abaixo do usual ou expectativa negativa. Quanto menor o índice, mais intensa e disseminada é a queda.

Coordenação: Unidade de Gestão da Informação - UGI

Av. Nossa Senhora da Penha, 2.053 - 3º andar - Santa Lúcia - Vitória/ES

CEP: 29.056-913 • Tel.: (27) 3334-5948 • Telefax: (27) 3334-5733

E-mail: pesquisaideies@findes.org.br



www.sistemafindes.org.br