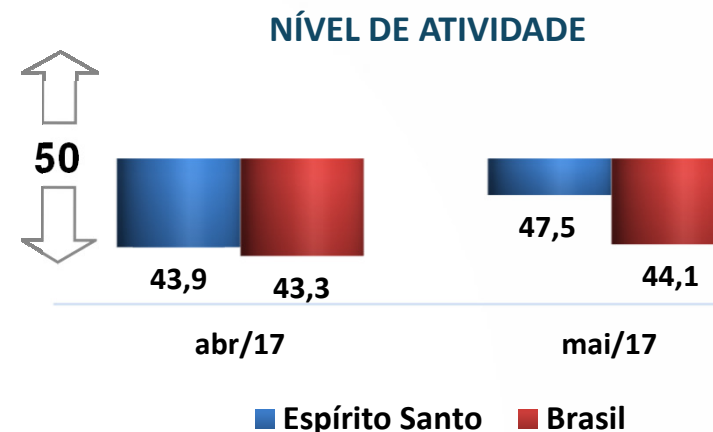


Sondagem Indústria da Construção - ES

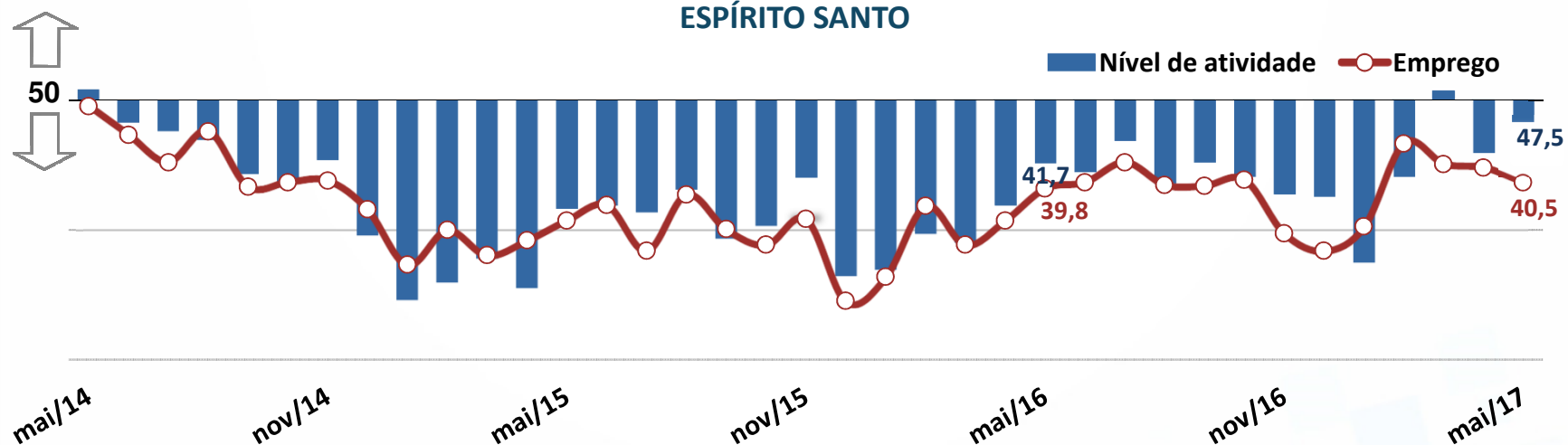
Ano 07 - Mai 2017

NÍVEL DE ATIVIDADE REDUZ RITMO DE QUEDA

A atividade da indústria da construção no Espírito Santo segue em queda, embora em menor intensidade. O índice de evolução do nível de atividade passou de 43,9 pontos em abril para 47,5 pontos em maio de 2017, representando um incremento de 3,6 pontos. Apesar de estar abaixo dos 50 pontos, esse é um dos melhores índices dos últimos 3 anos. O indicador de evolução do número de empregados registrou nova queda (-1,7 ponto) e se situou em 40,5 pontos. Frente a maio de 2016, nota-se acréscimo no nível de atividade (+4,8%) e no emprego (+0,7%).



EVOLUÇÃO DO NÍVEL DE ATIVIDADE E DO NÚMERO DE EMPREGADOS NA INDÚSTRIA DA CONSTRUÇÃO DO ESPÍRITO SANTO



Fonte: Ideies/Sistema Findes/CNI
Índices (0 a 100 pontos)

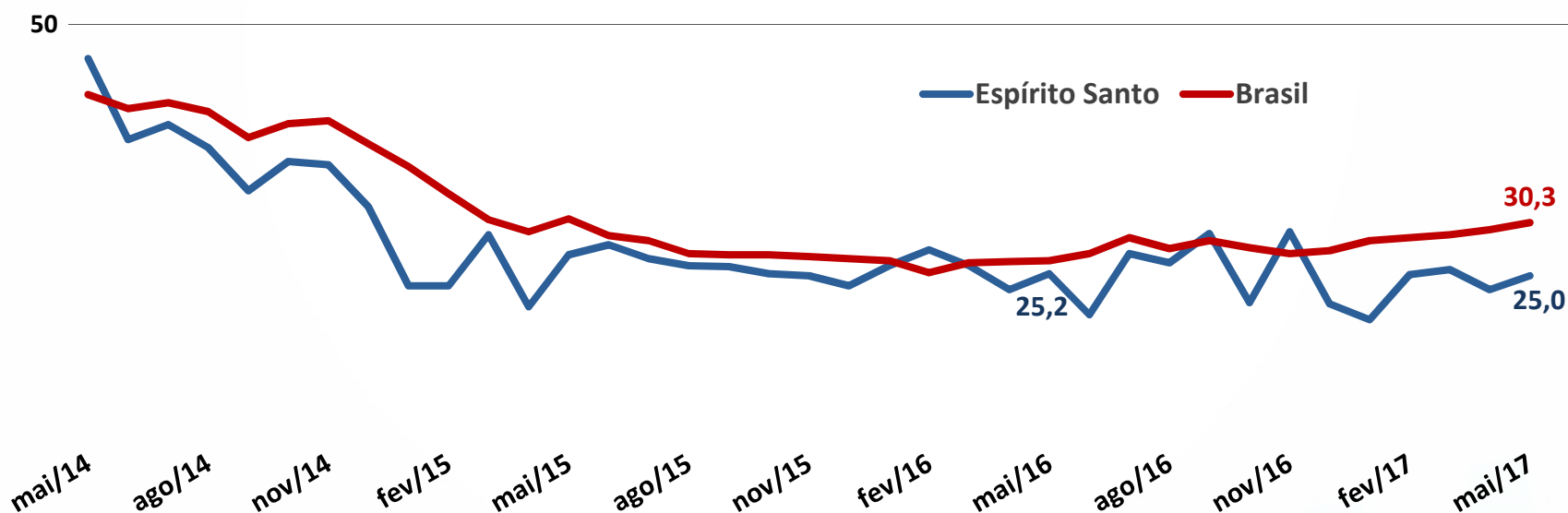
Sondagem Indústria da Construção

Ano 07 - Mai 2017

ATIVIDADE PERMANECE ABAIXO DO USUAL, MAS AUMENTA A UTILIZAÇÃO DA CAPACIDADE

A indústria da construção do Espírito Santo sofre com a alta ociosidade e a atividade abaixo do usual para o mês. O índice de atividade em relação ao usual situou-se em apenas 25,0 pontos em maio de 2017, entretanto, é 1,4 ponto superior ao de abril. Em relação a maio de 2016 ficou estável (-0,2 ponto), porém, o índice se encontra 14,5 pontos abaixo de sua média histórica. A utilização da capacidade de operação (UCO) aumentou 4,0 pontos percentuais na passagem de abril para maio, alcançando 59% (ver tabela final). Frente a maio do ano passado cresceu 5,0 pontos percentuais, contudo, se encontra 2,0 pontos percentuais abaixo de sua média histórica.

NÍVEL DE ATIVIDADE EM RELAÇÃO AO USUAL



Fonte: Ideies/Sistema Findes/CNI
Índices (0 a 100 pontos)

Sondagem Indústria da Construção

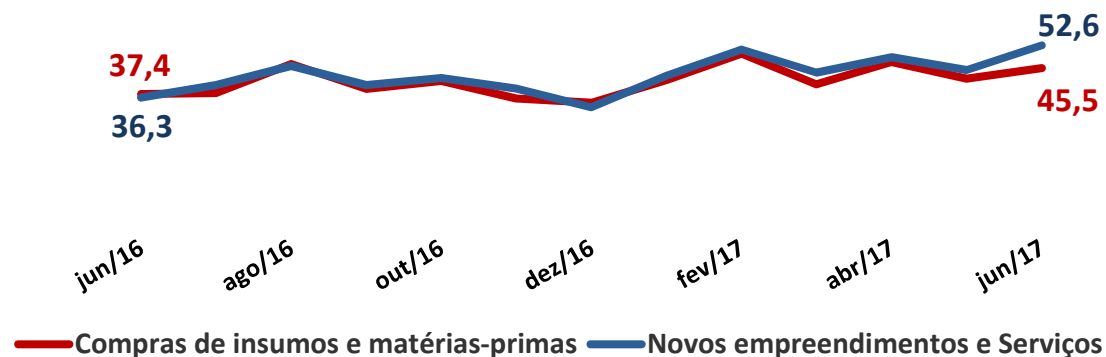
Ano 07 - Mai 2017

EXPECTATIVAS EM JUNHO DE 2017 PARA OS PRÓXIMOS SEIS MESES

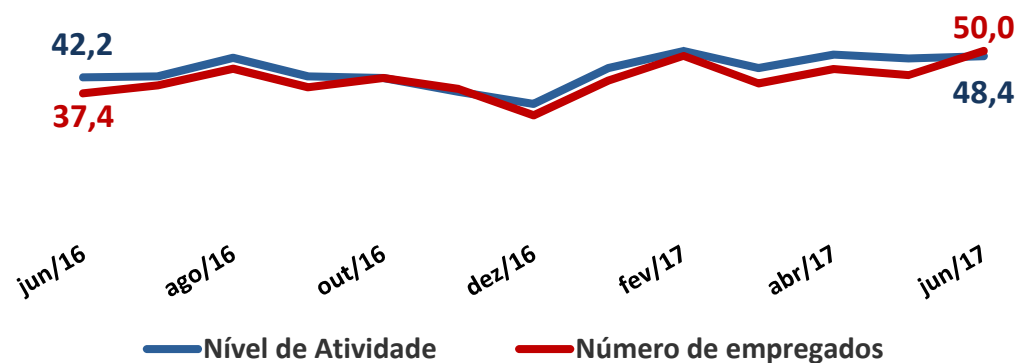
A Sondagem Indústria da Construção do Espírito Santo, realizada em junho de 2017, aponta melhora nas expectativas de novos empreendimentos e serviços para os próximos seis meses. O índice cresceu 7,7 pontos na passagem de maio para junho e alcançou 52,6 pontos.

Os indicadores de nível de atividade e compras de insumos e matérias primas se posicionaram abaixo dos 50 pontos, porém, avançaram 0,6 ponto e 3,3 pontos, respectivamente, em relação ao mês anterior, o que sinaliza diminuição do pessimismo. O indicador de número de empregados decresceu 5,0 pontos, se situando na linha divisória de 50 pontos.

NOVOS EMPREENDIMENTOS E SERVIÇOS E COMPRAS DE INSUMOS E MATÉRIAS-PRIMAS



NÍVEL DE ATIVIDADE E NÚMERO DE EMPREGADOS



Fonte: Ideies/Sistema Findes/CNI
Índices (0 a 100 pontos)

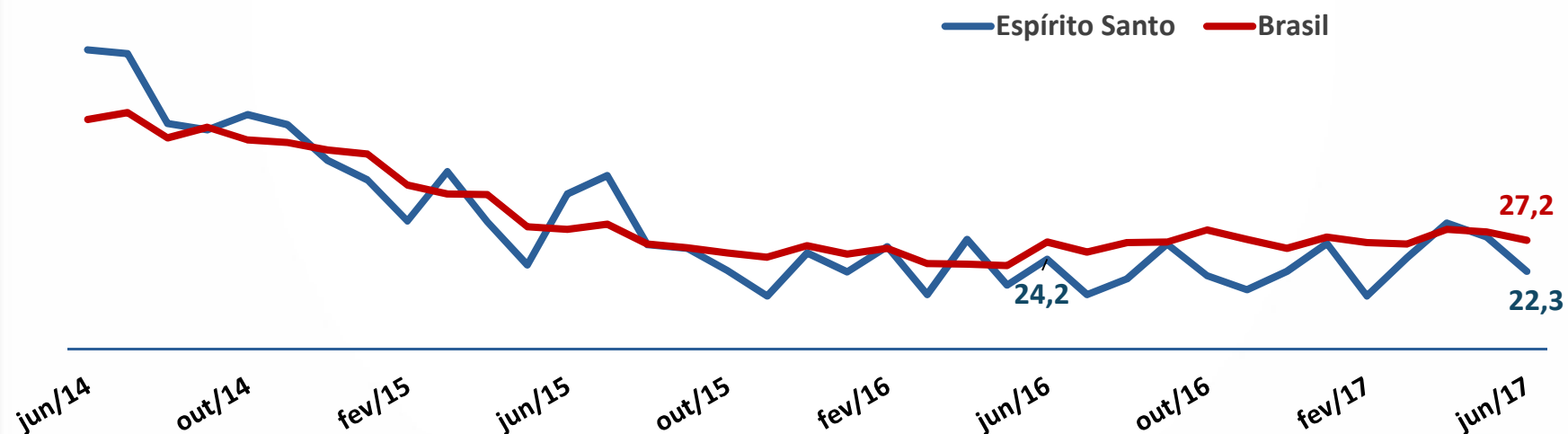
Sondagem Indústria da Construção

Ano 07 - Mai 2017

EXPECTATIVAS - INTENÇÃO DE INVESTIMENTOS NA INDÚSTRIA DA CONSTRUÇÃO

Embora as expectativas apontem para um cenário menos adverso, os empresários da Indústria da Construção do Espírito Santo seguem pouco propensos a investir. O indicador de intenção de investimentos reduziu 5,4 pontos em junho de 2017, em relação a maio, atingindo apenas 22,3 pontos. Quando comparado a junho de 2016 identifica-se um recuo de 1,9 ponto. Além disso, o índice se encontra 12,1 pontos abaixo da média histórica.

INTENÇÃO DE INVESTIMENTO NA INDÚSTRIA DA CONSTRUÇÃO



Fonte: Ideies/Sistema Findes/CNI
Índices (0 a 100 pontos)

Sondagem Indústria da Construção

Ano 07 - Mai 2017

CONDIÇÕES ATUAIS	Espírito Santo			Brasil		
	mai/16	abr/17	mai/17	mai/16	abr/17	mai/17
<i>Evolução do nível de atividade</i>	42,7	43,9	47,5	40,1	43,3	44,1
<i>Atividade em relação ao usual</i>	25,2	23,6	25,0	26,5	29,6	30,3
<i>Evolução do número de empregados</i>	39,8	42,2	40,5	38,1	42,3	42,7
<i>Utilização da capacidade de operação - UCO (%)</i>	54,0	55,0	59,0	56,0	56,0	55,0

EXPECTATIVAS	Espírito Santo			Brasil		
	jun/16	mai/17	jun/17	jun/16	mai/17	jun/17
<i>Nível de atividade</i>	42,2	47,8	48,4	44,6	50,5	49,7
<i>Compras de insumos e matérias primas</i>	37,4	42,2	45,5	42,5	48,5	48,3
<i>Novos empreendimentos e serviços</i>	36,3	44,9	52,6	42,1	49,1	48,8
<i>Número de empregados</i>	37,4	55,0	50,0	42,3	48,2	48,0

Fonte: Ideies/Sistema Findes/CNI
Índices (0 a 100 pontos)

PERÍODO DE COLETA DAS INFORMAÇÕES: 01 A 12 DE JUNHO DE 2017.

PERFIL DA AMOSTRA: 21 indústrias capixabas (11 pequenas e 10 médias+grandes).

INFORMAÇÕES METODOLÓGICAS: A Sondagem Indústria da Construção é uma pesquisa de opinião empresarial, cujo objetivo é monitorar a evolução da atividade de construção, do sentimento do empresário e, conseqüentemente, da evolução futura da indústria da construção. A amostra selecionada pela CNI é classificada de acordo com a CNAE 2.0. Os portes seguem a metodologia do EuroStat desde janeiro de 2012 (pequeno: 10 a 49 empregados; médio: 50 a 249 empregados; grande: 250 ou mais empregados), tendo a série histórica sido recalculada retroativamente a fevereiro de 2010. A série de UCI iniciou em janeiro de 2012 e a de intenção de investimentos em outubro de 2013.

Os indicadores variam no intervalo de 0 a 100. Valores acima de 50 pontos indicam aumento, atividade acima do usual ou expectativa positiva, e valores abaixo de 50 pontos indicam queda, atividade abaixo do usual ou expectativa negativa. Quanto menor o índice, mais intensa e disseminada é a queda.

Coordenação: Unidade de Gestão da Informação - UGI

Av. Nossa Senhora da Penha, 2.053 - 3º andar - Santa Lúcia - Vitória/ES

CEP: 29.056-913 • Tel.: (27) 3334-5948 • Telefax: (27) 3334-5733

E-mail: pesquisaideies@findes.org.br



www.sistemafindes.org.br